

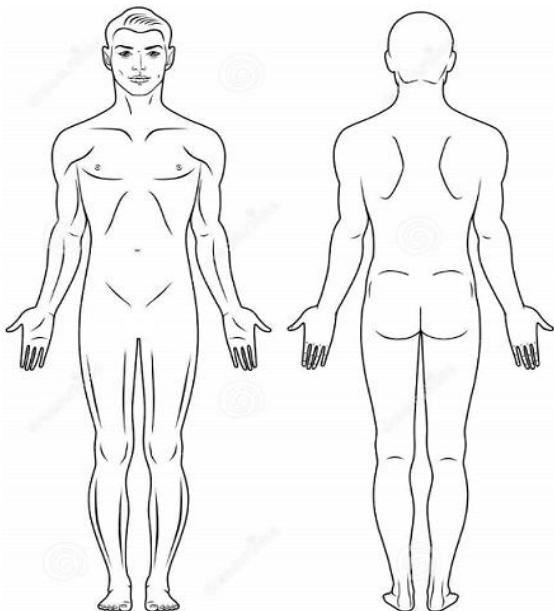
## VOTRE INTERVENTION NECESSITE UNE DEPILATION.

Vous avez à votre disposition 3 moyens :

- La tondeuse : la dépilation est à réaliser la veille de l'intervention
- La cire (domicile, esthéticienne) : la dépilation est à réaliser 48 heures avant votre intervention
- La crème dépilatoire : il est nécessaire d'effectuer un essai 3 jours auparavant (zone éloignée de la zone à opérer) pour éliminer un risque allergique, puis dépiler la zone concernée, la veille de l'intervention. La douche antiseptique de la veille au soir doit être réalisée 3 heures après la dépilation.

**SURTOUT N'UTILISEZ PAS DE RASOIR MANUEL  
(RISQUE DE COUPURE qui peut retarder votre intervention)**

Vous devrez dépiler selon la zone hachurée sur le schéma ci-dessous :



**Vous allez être opéré  
à l'Hôpital Privé PASTEUR**

Afin que votre peau soit parfaitement préparée, il est nécessaire de vous doucher avec un **SAVON** liquide antiseptique appelé « **BETADINE SCRUB** ». Ce savon est prescrit par le médecin et doit être utilisé en suivant les recommandations inscrites dans ce livret.



Cette douche est destinée à éliminer la grande majorité des germes normalement présents sur la peau avant toute intervention chirurgicale.

La bonne réalisation de cette douche est une mesure nécessaire destinée à améliorer la sécurité et la qualité de vos soins.

**Sachez que le non respect de ces règles  
peut entraîner le report de votre intervention**

## LE JOUR DE VOTRE INTERVENTION :

- ❖ Couper vos ongles.
- ❖ Otez votre vernis uniquement pour la chirurgie du bras.
- ❖ Vous devez prendre une douche avec le savon prescrit par votre médecin (*y compris les cheveux, uniquement pour les interventions sur le visage et le cuir chevelu*) :

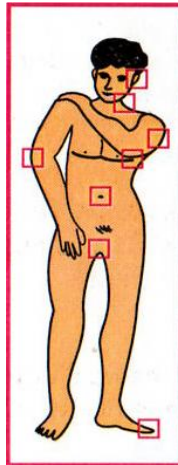


- Mouiller soigneusement la tête, les cheveux et l'ensemble de votre corps sous la douche.

- Sur le visage et le cou, verser un peu d'antiseptique pur dans le creux de la main ou sur un gant de toilette **propre** et appliquer en faisant mousser (insister au niveau des oreilles).

- Puis laver le reste du corps en progressant **de la tête vers les pieds** en insistant particulièrement au niveau :

- \* des aisselles
- \* du nombril
- \* de la région sous mammaire
- \* des pieds
- \* et des parties génito-anales en dernier



**Pour les interventions sur le cuir chevelu ou le visage, commencez par :**

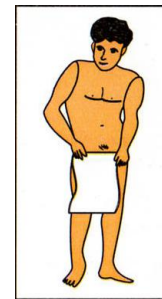

- Appliquer l'antiseptique moussant pur sur les cheveux comme un shampooing,
- Faire mousser avec les mains jusqu'à ce que la mousse se décolore et **laisser agir une minute**



- **Ne pas rincer tout de suite (laisser agir le produit pendant une minute)** pour que le savon reste en contact un moment avec la peau.

- Rincer abondamment les cheveux, le visage et le corps.

- Relaver encore une fois de la tête aux pieds, en respectant les mêmes étapes, puis rincer soigneusement.



- Se sécher avec une serviette propre et s'habiller avec du linge propre.

- Mettre des vêtements propres

- Oter tous vos bijoux et si possible retirer vos lentilles de contact